LIBRIS | We know books

MINISTERUL EDUCAȚIEI ȘI CERCETĂRII

Mădălina Mogoșeanu



Limba modernă 2
Spaniolă

Clasa a V-a

EDITURA DIDACTICĂ ȘI PEDAGOGICĂ S.A.

CONTENIDO

UNIDAD 1
¡Hola, amigos! 6
Lección 1: EL ALFABETO Y LOS SONIDOS 7
Lección 2: LOS MOMENTOS DEL DÍA 14
Lección 3: ¿CÓMO TE LLAMAS? 16
EVALUACIÓN 26

UNIDAD 2
Mi familia 28
Lección 1: MI FAMILIA 29
Lección 2: LA PLAYA 32
EVALUACIÓN 46

UNIDAD 3
En la clase 48
Lección 1: EN LA CLASE 49
Lección 2: HOY ES LUNES 61
Lección 3: ME GUSTA EL VERANO 63
Lección 4: LOS MESES DEL AÑO 67
EVALUACIÓN 70

UNIDAD 4
Los sentidos y los colores 71
Lección 1: MI CUERPO 73
Lección 2: LOS COLORES 78
Lección 3: PARTES DEL CUERPO 82
EVALUACIÓN 86

UNIDAD 5
Mi casa 88
Lección 1: PARTES DE LA CASA 89
Lección 2: NUMERALES CARDINALES (10-20) 94
EVALUACIÓN 98

UNIDAD 6
De viaje por la ciudad 100
Lección 1: LOS MEDIOS DE TRANSPORTE 101
Lección 2: REGLAS DE CIRCULACIÓN 103
Lección 3: DE VISITA POR ESPAÑA 105
Lección 4: NUMERALES CARDINALES (20-30) 112
EVALUACIÓN 114

UNIDAD 7
Las profesiones 116
Lección 1: ¿A QUÉ TE DEDICAS? 117
Lección 2: ¡FELIZ CUMPLEAÑOS! 122
EVALUACIÓN 124
EVALUACIÓN FINAL 126



LIBRIS | We know books

LECCIÓN 1

EL ALFABETO Y LOS SONIDOS

A – ABEJA
a



B – BUEY
be



C – CEBRA
ce



D – DELFÍN
de



E – ELEFANTE
e



F – FLOR
efe



G – GALLO
ge



H – HÁMSTER
hache



I – IGLESIA
i



J - JARDÍN
jota



K - KOALA
ka



L – LEÓN
ele



LL – LLAVE
elle



M – MONO
eme



N – NIÑA
ene



Ñ – España
eñe



O – OSO
o



P – PÁJARO
pe



Q – QUESO
cu



R – RANA
ere, erre



S – SOL
ese



T – TORTUGA
te



U – UNICORNIO
u



V – VACA
uve



W – WASHINGTON
uve doble



X – XILÓFONO
equis



Y – YOYO
ye, i griega



Z –ZORRO
zeta



LIBRIS We know books

Ejercicios

1 **Pronuncia cada letra. Forma las palabras según el ejemplo.**

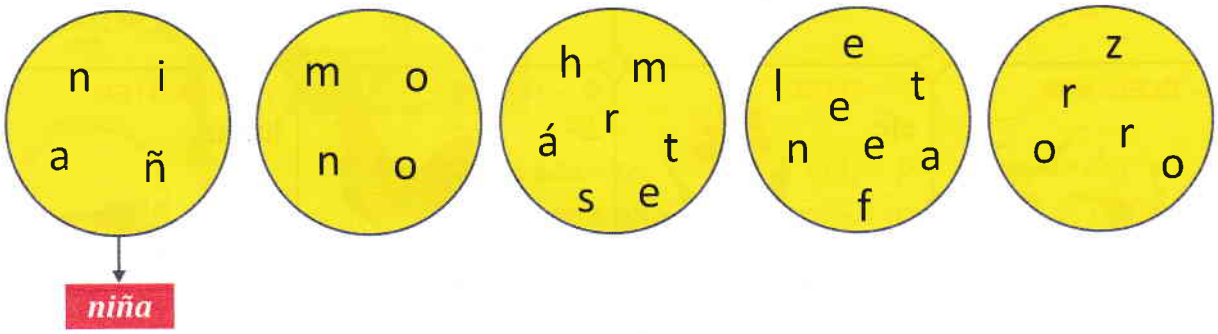

niña

2 **Escribe las palabras según el ejemplo.**



LIBRIS | We know books

3 **Lee en voz alta.**



– ¡Hola, María!
– ¡Hola, Carmen! ¿Qué tal?
– Bien, ¿y tú?
– ¡Muy bien! Gracias.
– Me alegro de verte.
– Yo también me alegro.





– ¡Hola! ¿Qué tal? Yo soy Ernesto. ¿Y tú, cómo te llamas?
– ¡Hola! Yo me llamo Beatriz.
– Mucho gusto. ¿De dónde eres?
– Yo soy de Madrid ¿y tú?
– Yo soy de Barcelona.



¡OJO!

En español hay dos signos de puntuación, uno que inicia la frase (¡¿) y otro que la cierra (!?).

¡Hola!

¿Qué tal?

¿Y tú, cómo te llamas?

¿De dónde eres?

¡Muy bien!

LIBRIS We know books

Ejercicios

1 **Pon los signos de puntuación correspondientes:**

a) ¡Hola, Carmen!
– Hola, José
– Qué tal
– Bien y tú
– Muy bien, gracias. Te presento a mi amiga, Juana.
– Encantada. Mucho gusto
– Hasta luego chicos



b)
1. Bienvenidos a España
2. Hola, amigos
3. Cómo te llamas
4. Buenos días Juan

¡OJO!

ll / y - llave, llorar, lluvia
ayer, ya, yogur

b / v - bienvenido, balón
verano, vida

2 **Ordena las letras.**

a) ll-v-u-i-a → **lluvia**
b) t-l-e-f-é-o-s-n-o
c) M-x-é-i-o-c
d) c-s-t-a-e-ll-n-o-a
e) o-r-t-t-u-g-a
g) j-r-d-a-í-n
h) v-a-j-i-e
i) a-í-p-s

3 **Completa con la letra correspondiente.**

a) b / v : banco, _arco, _apor, _ida, _erano
_ueno, _ien

b) c / s : _asa, _oledad, _lase, profe_ora
e_pañol, E_paña, Méxi_o, mexi_ano

c) ll / y : _uvia, _amar, Ma_orca, Paragua_

LIBRIS | We know books

EXPRESIÓN ORAL

a)

– ¡Buenos días! ¿Cómo se llama *usted*?

–¡Buenos días! Soy Jorge Jiménez. ¿*Y usted*?

– Mi nombre es Paloma Márquez. Ellos son mis hijos: Pedro y Alfredo. Nuestros hijos aprenden español. Son alumnos.









b)

– ¡Hola! ¿Cómo te llamas?

–¡Hola! Me llamo Lucía. Soy alumna y aprendo español. ¿**Y tú**? ¿Cómo te llamas?

– Me llamo Víctor. Yo también soy alumno y aprendo español.

–¡Qué bonito! ¡Me alegro!

– ¡Yo también!

4 Pronuncia. Lee en voz alta.

casa, comer, cuatro, chocolate, dos, agua, hotel, jirafa, león, llave, lluvia, Madrid, nada, año, éxito, Juan y Luis, primavera y verano, yo, azul.

LIBRIS We know books

FORMAL

– ¡Buenos días, profesor!
– ¡Buenos días, Juan! ¡Bienvenido a la clase de español!
– ¡Gracias, profesor!



INFORMAL

– ¡Hola!
– ¡Hola! ¿Cómo te llamas?
– Me llamo Alejandro y soy de Madrid. ¿Y tú, cómo te llamas?
– Me llamo Margarita. ¡Encantada!
– ¡Mucho gusto!



FORMAL

USTED — USTED es profesor.
USTEDES — USTEDES son de España.

INFORMAL

TÚ eres español.
TÚ eres de España.

¡OJO!

USTED



¡Buenos días, señor!
¿ Cómo está usted?
¿ Cómo se llama usted?
¿Cuál es su apellido?
¿Cuántos años tiene?

TÚ



¡Hola, Juan!
¿Cómo estás?
¿ Cómo te llamas?
¿Cuál es tu apellido?
¿Cuántos años tienes?

Escucho

https://www.youtube.com/watch?v=U5Q5qQ42EGE

LIBRIS | We know books

5 **Lee las etiquetas. Ordena según la persoana: TÚ o USTED.**





¡Hola, Carmen! → TÚ

¿Cuántos años tiene?

¿Cuál es su apellido?

¿Cuál es tu apellido?

¿Cómo se llama usted?

¡Buenos días, señor!

¿Cómo estás?

¿Cómo te llamas?

¡Hola, Carmen!

¿Cómo está usted?

¿Cuántos años tienes?

LIBRIS We know books

LECCIÓN 2

LOS MOMENTOS DEL DÍA

1 **Mira las imágenes. Lee las palabras.**

LA MAÑANA



EL MEDIODÍA



LA NOCHE



EL DESAYUNO



EL ALMUERZO



LA CENA



¡BUENOS DÍAS!



¡BUENAS TARDES!



¡BUENAS NOCHES!



2 **Lee la presentación.**

¿Qué haces todas las mañanas?

Todas las mañanas me levanto temprano. Desayuno y me lavo los dientes. Soy alumno, estudio español en una escuela de Bucarest. En la clase tengo muchos compañeros.

Comemos en la escuela. Ceno cuando llego a casa.

ESCUCHA

youtube.com/watch?v=DtbMvMTUAvY

LIBRIS | We know books

3 **¿Y tú qué haces todas las mañanas?**

	Sí	No
Leo libros.		
Me levanto tarde.		
Ceno con mi familia.		
Estudio español.		
Preparo la cena.		✓
Desayuno.		

4 **Relaciona las siguientes preguntas con las respuestas:**

¿Cómo estás?	Matemáticas
¿Cómo te llamas?	En la casa de mis abuelos
¿Qué estudias?	Bien. ¡Gracias!
¿Dónde vives?	Julio

5 **Relaciona las imágenes con las fórmulas de saludo.**

¡Buenos días! ¡Buenas noches! ¡Buenas tardes!





6 **Relaciona los momentos del día con las fórmulas de saludo.**

a) MEDIODÍA	1. ¡BUENAS NOCHES!
b) NOCHE	2. ¡BUENOS DÍAS!
c) MAÑANA	3. ¡BUENAS TARDES!

7 **Ordena las imágenes según los momentos del día. Escribe los momentos del día.**





LIBRIS We know books

¿CÓMO TE LLAMAS?

Lee en voz alta.

– ¡Hola! ¿Cómo te llamas?
– ¡Hola! Yo soy Alejandra.



– ¡Buenos días!
– ¿Cómo se llama usted?
– ¡Hola! Yo soy Alfredo.



– ¡Hola! ¿Cómo te llamas?
– ¡Hola! Mi nombre es Marta.



– ¡Buenos días!
– ¿Cómo se llama usted?
– ¡Hola! Mi nombre es Antonio.



– ¡Hola! ¿Cómo te llamas?
– ¡Hola! Me llamo Natalia.



– ¡Buenos días!
– ¿Cómo se llama usted?
– ¡Hola! Me llamo Ernesto.



– ¡Hola! ¿Cómo te llamas?
– ¡Hola! Yo soy Carmen.
– ¿Cuál es tu apellido?
– Mi apellido es Rodríguez.



– ¡Buenos días! ¿Cómo se llama usted?
– ¡Buenos días! Me llamo Felipe.
– ¿Cuál es su apellido?
– Mi apellido es Hernández.



– ¡Hola! ¿Cómo te llamas?
– ¡Hola! Me llamo Marisol.
– ¿Cuál es tu apellido?
– Mi apellido es López.



– ¡Buenos días! ¿Cómo se llama usted?
– ¡Buenos días! Me llamo Fernando.
– ¿Cuál es su apellido?
– Mi apellido es Asturias.



– ¡Hola! ¿Cuál es tu nombre?
– ¡Hola! Mi nombre es Consuelo.
– ¿Cuál es tu apellido?
– Mi apellido es Pidal.



– ¡Buenos días! ¿Cuál es su nombre?
– ¡Buenos días! Mi nombre es José.
– ¿Cuál es su apellido?
– Mi apellido es Domínguez.



– ¡Hola! ¿Cuál es tu nombre?
– Mi nombre es Beatriz.
– ¿Cuál es tu apellido?
– Mi apellido es Márquez.



– ¡Buenos días! ¿Cuál es su nombre?
– ¡Hola! Mi nombre es Pedro.
– ¿Cuál es su apellido?
– Mi apellido es García.

